



Energierегler

3

EGO.....	204
DIAMOND.....	204
ROBERTSHAW.....	205
UNITED AUTOMATION.....	205
Weitere.....	205



Energieregler

EGO

1-kreisig




Abb.	GEV-Nr.	Spng. (V)	SL (A)	DR	Achse ø (mm)	BG	Schaltplan	Vergl.-Nr.
1	380009	230	13	links	6x4,6	M4	ER01	50.57020.010
1	380015	230	13	rechts	6x4,6	M4	ER01	50.17071.000 50.27021.010 50.57011.010 50.57021.010
1	380019	240	13	rechts	6x4,6	M4	ER01	50.57071.010
1	380014	400	7	links	6x4,6	M4	ER01	50.57030.010
1	380013	400	7	rechts	6x4,6	M4	ER01	50.57031.010
2	380036	230	13	rechts	6x4,6	M12x1	ER01	50.57024.010
2	380035	240	13	links	6x4,6	3/8"-24UNF	ER02	50.59070.048
3	380046	240	13	links	6x4,6	M4	ER02	50.59070.051
4	380935	240	13	rechts	6x4,6	M4	ER01	50.57071.150
5	380879	240	13	rechts	5x4	1/8"	ER01	50.52076.070
5	381160	240	13	rechts	5x4	1/8"	ER01	50.57076.070

Schaltpläne finden Sie am Ende des Kapitels

2-kreisig




Abb.	GEV-Nr.	Spng. (V)	SL (A)	DR	Achse ø (mm)	BG	Schaltplan	Vergl.-Nr.
1	380027	230	13	rechts	6x4,6	M4	ER08	50.55021.100
1	380028	400	7	rechts	6x4,6	M4	ER08	50.55031.100
2	381304	230	13	rechts	6x4,6	M4		50.55071.100

Abb.	GEV-Nr.	Spng. (V)	SL (A)	DR	Achse ø (mm)	BG	Schaltplan	Vergl.-Nr.
3	376048 ¹	230	13	rechts	6,4x4,8	M4	ER08	50.55021.171
4	380024	240	13	rechts	6x4,6	M4	ER03	50.67079.601

¹mit Kabel

Schaltpläne finden Sie am Ende des Kapitels

DIAMOND




Abb.	GEV-Nr.	Spng. (V)	SL (A)	DR	Achse ø (mm)	BG	Schaltplan	Vergl.-Nr.
1	380038	24	13,5	rechts	6x4,6	3/8"-24UNF	ER05	35ERE105024V
1	380037	240	13,5	rechts	6x4,6	3/8"-24UNF	ER05	35ERE101230V
1	380039	400	13,5	rechts	6x4,6	3/8"-24UNF	ER05	35ERE104400V
2	380032	230	13,5	rechts	6x4,6	M4	ER04	45ER104C1

Schaltpläne finden Sie am Ende des Kapitels

Energieregler

3



ROBERTSHAW




Abb.	GEV-Nr.	Spng. (V)	SL (A)	DR	Achse ø (mm)	BG	Schaltplan	Vergl.-Nr.
1	380041	240	15	links	6x4,6	8"-32UNC	ER06	INF-240-1165
2	380042	240	15	links	3,5x3,5	8"-32UNC	ER06	INF240TP1211
3	380858	240	15	rechts	6x4,6	8"-32UNC		—

Schaltpläne finden Sie am Ende des Kapitels

UNITED AUTOMATION



Abb.	GEV-Nr.	Spng. (V)	SL (A)	DR	Achse ø (mm)	BG	Vergl.-Nr.	Abb.	GEV-Nr.	Spng. (V)	SL (A)	DR	Achse ø (mm)	BG	Vergl.-Nr.
1	381305	240	15	rechts	6,3	M10x0,75	A13202E	2	381307	240	15	rechts	6,3	M10x0,75	A14232E
1	381308	240	15	rechts	5,6x6,4	M10x0,75	A11203E	3	381306	240	17	rechts	6,3	M10x0,75	A13218E

Weitere


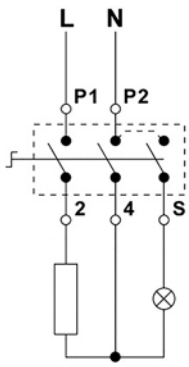


Abb.	GEV-Nr.	Spng. (V)	SL (A)	DR	Achse ø (mm)	BG	Schaltplan	pass. für	Vergl.-Nr.
1	380925	230	16	rechts	6x4,6	M4		Bonamat	6.004.005.003
2	380040	200-250	13	rechts	4,8x4,1	3/8"-24UNF	ER07	—	—

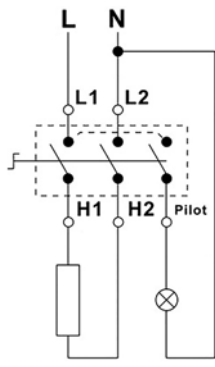
Schaltpläne finden Sie am Ende des Kapitels



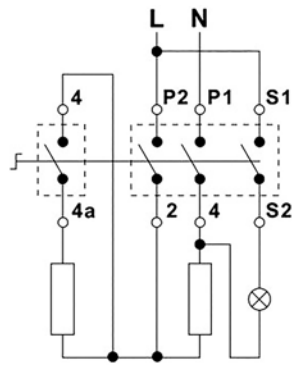
ER01



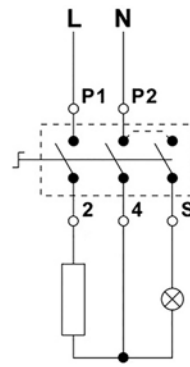
ER02



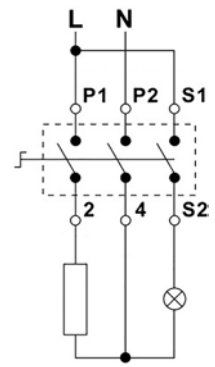
ER03



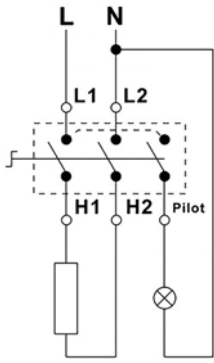
ER04



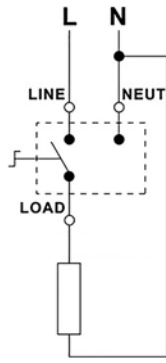
ER05



ER06



ER07



ER08

